

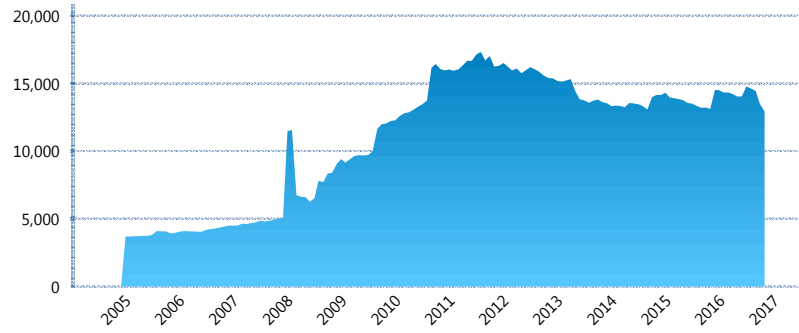
I. INFORMACIÓN FINANCIERA

I) Detalles del Fondo

Detalles del Fondo	
Razón Social	Siefore SURA Básica 1, S.A. de C.V.
Inicio de Operaciones	23/09/2004
Tipo de Fondo	Básica
Clave Bolsa	SURASB1
Activos Administrados *	12,924
ISIN	MX54SU0D0021
Comisión Anual	1.07%
Administrador	Afore SURA, S.A. de C.V.
Director General	Lic. Enrique Ernesto Solórzano Palacio
Presidente del Consejo	Luis Fernando Ojalvo Prieto

Activos Administrados *

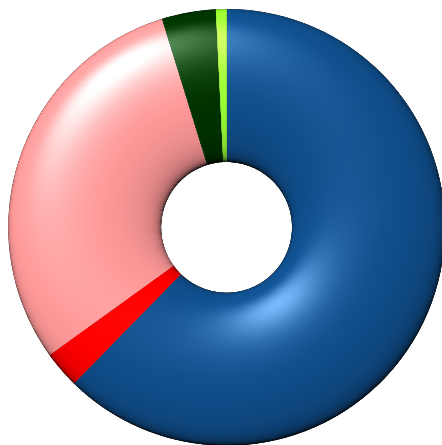
\$12,924



*Cifras en millones de pesos

Contiene el efecto de fusiones, cortes transversales y transferencias por edad. Para mayor información consultar: <http://www.consar.gob.mx/gobmx/Aplicativo/Factsheets/EC/ECSAR.pdf>

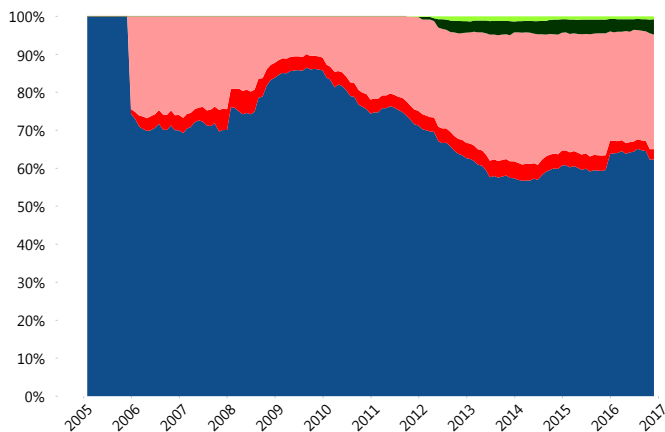
II) Inversiones



Deuda Gubernamental	62.34%
Deuda Internacional	2.73%
Deuda Nacional	30.16%
Renta Variable Internacional	3.99%
Renta Variable Nacional	0.78%

Tipo de Instrumento		SURA (SB1)	Sistema Básicas 1**
Renta Variable Nacional	Renta Variable Nacional	0.78%	0.98%
	Total	0.78%	0.98%
Renta Variable Internacional	Renta Variable Internacional	3.99%	2.39%
	Total	3.99%	2.39%
FIBRAS	FIBRAS	0.00%	0.53%
	Total	0.00%	0.53%
Deuda Nacional	Alimentos	0.13%	0.63%
	Automotriz	0.00%	0.01%
	Banca de Desarrollo	1.79%	2.46%
	Bancario	2.69%	1.96%
	Bebidas	0.58%	0.78%
	Cemento	0.00%	0.03%
	Centros Comerciales	0.03%	0.07%
	Consumo	0.15%	0.78%
	Deuda CP	0.00%	0.05%
	Empresas Productivas del Estado	3.41%	4.77%
	Estados	0.57%	1.66%
	Europeos	5.75%	3.17%
	Grupos Industriales	1.49%	0.98%
	Infraestructura	5.59%	5.14%
	Otros	1.06%	1.19%
	Papel	0.37%	0.28%
	Serv. Financieros	0.50%	0.34%
Telecom	1.34%	1.48%	
Transporte	0.45%	0.30%	
Vivienda	4.28%	3.52%	
Total	30.16%	29.62%	
Deuda Internacional	Deuda Internacional	2.73%	1.72%
	Total	2.73%	1.72%
Deuda Gubernamental	BONDESD	0.00%	0.29%
	BONOS	14.86%	9.35%
	BPA182	0.00%	1.89%
	BPAS	0.00%	0.03%
	CBIC	9.20%	4.30%
	CETES	0.00%	1.54%
	REPORTO	4.51%	2.91%
	UDIBONO	33.47%	42.90%
	UMS	0.30%	1.54%
	Total	62.34%	64.76%
Total	100.00%	100.00%	

Evolución de Inversiones



Deuda Gubernamental	Renta Variable Nacional
Deuda Internacional	
Deuda Nacional	
Renta Variable Internacional	

**Considera las inversiones de todo el grupo de SIEFORES Básicas 1 Cifras al cierre de noviembre de 2016

III) Desempeño

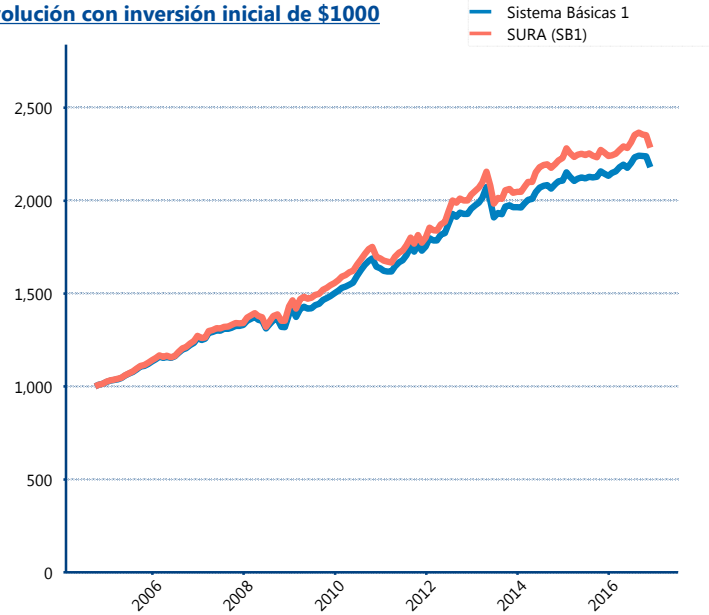
Rendimiento Bolsa

Tipo	SURA (SB1)	Sistema Básicas 1
1 año	1.25%	1.67%
2 años	1.67%	1.87%
3 años	3.70%	3.43%
5 años	5.00%	4.55%

Indicador de Rendimiento Neto

Siefore	IRN %
SURA (SB1)	4.25%
PensionISSSTE (SB1)	4.12%
Coppel (SB1)	4.10%
XXI-Banorte (SB1)	4.05%
Principal (SB1)	4.03%
Azteca (SB1)	3.95%
Profuturo (SB1)	3.79%
Metlife (SB1)	3.76%
Banamex (SB1)	3.53%
Inbursa (SB1)	3.50%
Invercap (SB1)	3.36%
Promedio Simple	3.86 %
Promedio Ponderado	3.92 %

Evolución con inversión inicial de \$1000



Construido con el precio de la Siefore registrado en la Bolsa Mexicana de Valores

IV) Medidas de sensibilidad y riesgos

Evolución del Plazo Promedio Ponderado

